

Hướng dẫn sử dụng Công thông tin điện tử ePortal-Trường

Xem hồ sơ, cập nhật, chỉnh sửa

Đây là chức năng cho phép giáo viên, học sinh xem được Hồ sơ của mình. Bao gồm một số thông tin cá nhân, điểm số, khóa học...

*Giáo viên:

- **Bước 1:** Tại trang chủ, giáo viên chọn vào tên đăng nhập phía trên thanh Menu
- **Bước 2:** Chọn tính năng cần thao tác: **“Tạo môn học/bài thi”, “Sửa hồ sơ”, “Sửa mật khẩu”...**
- **Bước 3:** Lưu lại chỉnh sửa

Giáo viên	HỒ SƠ
Tạo môn học/bài thi	Họ và tên
Sửa hồ sơ	Giới tính
Sửa mật khẩu	Ngày sinh
Khóa học của tôi	Email giaovientanan@pgdtptanan.edu.vn
Điểm hiện tại	Điện thoại
Cần duyệt bằng tay	Tiểu sử
Logout	


*Giao diện cập nhật thay đổi hồ sơ cá nhân:

Giáo viên	SỬA HỒ SƠ
Tạo môn học/bài thi	Họ và tên * <input type="text"/>
Sửa hồ sơ	Giới tính * Nam <input type="button" value="v"/>
Sửa mật khẩu	Email * giaovien@thcslytutrong.pgdtptanan.edu.vn
Khóa học của tôi	Ngày sinh * <input type="text"/>
Điểm hiện tại	Địa chỉ * <input type="text"/>
Cần duyệt bằng tay	Điện thoại <input type="text"/>
Logout	Tiểu sử <input type="text"/>
	<input type="button" value="CẬP NHẬT"/>

Điền các thông tin vào các ô trống. Ô có dấu * là ô thông tin bắt buộc phải có. Sau đó bấm cập nhật


Hướng dẫn sử dụng Công thông tin điện tử ePortal-Trường

*Đổi mật khẩu:

 Giáo viên	ĐỔI MẬT KHẨU	
	Mật khẩu hiện tại *	
	<input type="text"/>	
	Mật khẩu mới *	Xác nhận mật khẩu *
	<input type="text"/>	<input type="text"/>
	<input type="button" value="CẬP NHẬT"/>	
Tạo môn học/bài thi		
Sửa hồ sơ		
Sửa mật khẩu		
Khóa học của tôi		
Điểm hiện tại		
Cần duyệt bằng tay		
Logout		

- **Bước 1:** Giáo viên nhập mật khẩu hiện tại.
- **Bước 2:** Nhập “Mật khẩu mới” + “Xác nhận mật khẩu” mới.
- **Bước 3:** Cập nhật.

*Xem khóa học:

 Giáo viên	KHÓA HỌC CỦA TÔI		
	<input type="button" value="TÊN MÔN HỌC"/> <input type="button" value="ĐÃ ĐĂNG KÝ"/> <input type="button" value="MÃ MÔN HỌC"/>		
Tạo môn học/bài thi			
Sửa hồ sơ			
Sửa mật khẩu			
Khóa học của tôi			
Điểm hiện tại			
Cần duyệt bằng tay			
Logout			

Giáo viên dùng thẻ này để xem các môn học mà giáo viên đang nhận lớp


*Duyệt điểm bài thi cho học sinh:

 Giáo viên	KHÓA HỌC CỦA TÔI		
	<input type="button" value="HỌC SINH"/> <input type="button" value="DUYỆT BẰNG TAY"/> <input type="button" value="ĐIỂM SỐ"/>		
Tạo môn học/bài thi			
Sửa hồ sơ			
Sửa mật khẩu			
Khóa học của tôi			
Điểm hiện tại			
Cần duyệt bằng tay			
Logout			

Chức năng này cho phép giáo viên duyệt điểm kiểm tra của học sinh


Hướng dẫn sử dụng Công thông tin điện tử ePortal-Trường

*Học sinh:

Học sinh	HỒ SƠ	DANH HIỆU
 Họ và tên	Họ và tên	
Hồ sơ, Danh hiệu	Giới tính	
Sửa hồ sơ	Ngày sinh	
Sửa mật khẩu	Email hocsinh@pgdtptanan.edu.vn	
Xem Điểm kiểm tra	Điện thoại	
Logout		

- **Bước 1:** Tại trang chủ chọn vào tên đăng nhập phía trên thanh Menu
- **Bước 2:** Chọn tính năng cần thao tác: **“Sửa hồ sơ”, “Sửa mật khẩu” hoặc “Xem điểm kiểm tra”**
- **Bước 3:** Lưu lại chỉnh sửa

*Giao diện chỉnh sửa cập nhật hồ sơ:

Học sinh	SỬA HỒ SƠ
 Họ và tên	Họ và tên * <input type="text"/>
Hồ sơ, Danh hiệu	Giới tính * Nam <input type="button" value="v"/>
Sửa hồ sơ	Email * hocsinh@pgdtptanan.edu.vn
Sửa mật khẩu	Ngày sinh * <input type="text"/>
Xem Điểm kiểm tra	Địa chỉ * <input type="text"/>
Logout	Điện thoại <input type="text"/>
	<input type="button" value="CẬP NHẬT"/>

Điền các thông tin vào các ô trống. Ô có dấu * là ô thông tin bắt buộc phải có. Sau đó bấm cập nhật

Hướng dẫn sử dụng Công thông tin điện tử ePortal-Trường

*Đổi mật khẩu

Học sinh

Hồ sơ, Danh hiệu

Sửa hồ sơ

Sửa mật khẩu

Xem Điểm kiểm tra

Logout

ĐỔI MẬT KHẨU

Mật khẩu hiện tại *

Mật khẩu mới *

Xác nhận mật khẩu *

CẬP NHẬT

- **Bước 1:** Nhập mật khẩu hiện tại.
- **Bước 2:** Nhập “**Mật khẩu mới**” + “**Xác nhận mật khẩu**” mới.
- **Bước 3:** Cập nhật.

*Xem điểm kiểm tra:

Học sinh

Hồ sơ, Danh hiệu

Sửa hồ sơ

Sửa mật khẩu

Xem Điểm kiểm tra

Logout

XEM ĐIỂM TRẮC NGHIỆM

MÔN HỌC	PHẦN	ĐIỂM SỐ
Toán 4	1. TẬP HỢP Q CÁC SỐ HỮU TỈ	0/4
Giáo viên: thlytutrong	Tổng	0/4
Xem Đáp án Xem Điểm cao		

Chọn thẻ “**Xem điểm kiểm tra**” để xem điểm